

Información de cómo se realiza el trámite de Renovación de Pasaporte Panameño.

En todos los casos favor tener en cuenta el tiempo que toma el trámite antes de su viaje.







Estos pasos se pueden hacer por medio de una cita en el Consulado o por correo postal. Para una cita favor de enviar su solicitud al correo consular@panamaconsul.co.uk

1. **Rellenar los 4 formularios** e incluir las huellas digitales correctamente en uno de los formularios. (documentos adjuntos en este correo)
2. **Adjuntar copia de su pasaporte**
3. **Adjuntar copia de su cédula** panameña de identificación. *(firmar los documentos igual que en la cédula)*
4. **(4) fotos tamaño pasaporte 5x4 a colores** – Ver información adjunta requerida para las fotos
5. **Costo del envío a la Autoridad de Pasaportes de Exterior por DHL** sistema de tracking es £160 Libras esterlinas que se pagarían a el Consulado (cuenta bancaria adjunta) vía transferencia bancaria. Este costo incluye el envío de la documentación presentada para la aplicación de Renovación de Pasaporte y el envío del Pasaporte una vez haya sido emitido en Panamá a la oficina Consular en Londres por Courier DHL. En casos especiales solamente, el envío a su residencia es de £30.00.
6. *Finalización del proceso documentario:* esta oficina Consular procederá a un correo electrónico con los formularios y a enviar los originales por DHL de esta documentación a Panamá a la Autoridad de Pasaportes Servicio Exterior para la Renovación del Pasaporte.
7. **Pago del Pasaporte:** el servicio de pago se realiza en línea, en cuánto la Autoridad de Pasaporte reciba sus documentos, nosotros procedemos a enviarle un enlace para el pago de los \$100.00 de expedición de su pasaporte.
http://apap.gob.pa/index.php?option=com_sppagebuilder&view=page&id=20&Itemid=154
8. La Autoridad de Pasaporte confecciona el Pasaporte en Panamá y una vez reciben el pago y lo enviara por DHL a la Oficina Consular de Londres

Deberá también incluir una carta de autorización donde se indica que no puede pasar a retirar el Pasaporte en persona debido a que vive a las afueras de Londres y que nos autoriza a enviarles el pasaporte incluyendo que se responsabiliza por cualquier eventualidad que pueda ocurrir en él envío.

ADJUNTO ENVIAMOS los formularios:

- Solicitud de Pasaporte
- Formato de Captura de Datos *(huellas digitales completas y dentro del cuadro. Favor ver ejemplo adjunto y que las huellas no toquen los bordes)*
- Formulario de Captura de firma *(firmar los documentos igual que en la cedula)*
- Certificación de Firma ante el Consulado

REPÚBLICA DE PANAMÁ AUTORIDAD DE PASAPORTES DE PANAMÁ FORMATO DE CAPTURA DE DATOS		NÚMERO DE CÉDULA : _____	
RETRATO 4 X 5 CM		FIRMA DEL SOLICITANTE	
DATOS A COMPLETAR POR EL OPERADOR			
FECHA	CONSULADO	NOMBRE DEL OPERADOR	FIRMA DEL OPERADOR
	PULGAR IZQUIERDO 	PULGAR DERECHO 	
MANO IZQUIERDA		MANO DERECHA	
			

Cuenta Bancaria del Consulado de Panama en Londres



Customer Service Team Bolton

Confirmation for account GBP: 50003186
 IBAN: GB32 RBOS 1601 0150 0031 86

Name of Account: CONSULATE GENERAL PANAMA

Sort Code: 16 01 01
 Swift Code: RBOS GB 2L
 Branch Bank Street: SHIPPING BUSINESS CENTRE, 5-10 GREAT TOWER STREET
 Branch Bank City: LONDON EC3P 3HX

Address:
 CONSULATE GENERAL OF PANAMA
 40 HERTFORD STREET
 LONDON W1J 7SH

Tramite Pasaporte por Primera Vez en el Exterior

<https://www.panamatramita.gob.pa/tramite/pasaporte-por-primera-vez-en-el-exterior>

Consulate General of Panama in the United Kingdom

40 Hertford Street, London, United Kingdom, W1J 7SH

T: +44 (0)207 409 2255

E: consular@panamaconsul.co.uk

Apertura al Público:

Monday to Friday - desde 11:30 to 15:30

<http://www.panamaembassy.co.uk>